

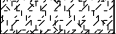







## Tableau des surfaces

<u>Pièces</u>	<u>Surfaces</u>
<b>Logement</b>	
Séjour / Cuisine	22.8 m <sup>2</sup>
Chambre 1	11.4 m <sup>2</sup>
Chambre 2	9.7 m <sup>2</sup>
Dgt	8.1 m <sup>2</sup>
SdB	5.2 m <sup>2</sup>
Entrée	4.2 m <sup>2</sup>
WC	3.3 m <sup>2</sup>
Cellier	2.2 m <sup>2</sup>
<b>Total Surface Habitable</b>	<b>67.0 m<sup>2</sup></b>
<b>Annexes</b>	
Balcon	8.9 m <sup>2</sup>
<b>Total Annexes</b>	<b>8.9 m<sup>2</sup></b>

- Electrification des Volets Roulants
- Interrupteur de couleur type aluminium et avec voyant
- Adaption cuisine de la cuisine conformément au plan
- Ajout luminaire de SdB sur detecteur de presence

<u>Symbole</u>	<u>Désignation</u>	<u>Symbole</u>	<u>Désignation</u>
<b>GTL</b>	Tableau électrique	<b>F</b>	Fenêtre
	Radiateur	<b>FAF</b>	Fenêtre à allège fixe
	Sèche serviette	<b>PF</b>	Porte Fenêtre
	Placard	<b>OB</b>	Oscillo-battant
	Soffite, faux-plafond h=2,20m	<b>VR</b>	Volet roulant
<b>CU</b>	Plaque de cuisson	<b>EP</b>	Descente eaux pluviales
<b>LL</b>	Lave linge		Massif de haie
<b>R</b>	Réfrigérateur		Séparatif espace ext. h=2m
<b>T</b>	Tri		Séparatif jardin h=0.8m
<b>RJ</b>	RJ45		Séparatif jardin h=2m
	Prise électrique	<b>EF / EC</b>	Eau froide / eau chaude